



九州一斉 住宅用火災警報器 普及啓発キャンペーン実施中

(期間)
六月一日の前後一週間



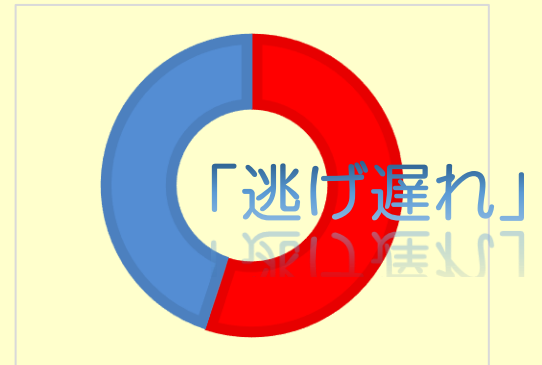
現在、九州の113の消防本部（局）では、住宅火災による被害のさらなる軽減を目的として、（一財）九州電気保安協会（九州電力）、（一財）沖縄電気保安協会（沖縄電力）と提携し、「九州一斉住宅用火災警報器普及啓発キャンペーン」を実施しています。

期間：毎年6月1日の前後一週間

※平成21年6月1日から住宅用火災警報器の設置が義務化されたことにちな因んでいます。

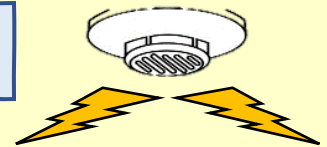
**住宅火災で死亡するケースの約55%
が「逃げ遅れ」によるものです。**

**住宅用火災警報器を正しく設置・点検
し、もしもの時に備えましょう！**



設置されていない方は、すぐに設置しましょう。

設置されている方、、、



もしもの時、ちゃんと作動しますか?? 点検しましょう!!

**身近に高齢または体が不自由なため、ご自分での設置・
点検ができない方がおられますか??
助け合いましょう!!**



住宅用火災警報器の

設置場所等は、[こちら](https://www.fdma.go.jp/relocation/html/life/yobou_contents/qa/index.html)（総務省消防庁）

https://www.fdma.go.jp/relocation/html/life/yobou_contents/qa/index.html

住宅用火災警報器の

点検のしかた等は、[こちら](https://www.fdma.go.jp/relocation/html/life/juukei.html)（総務省消防庁）

<https://www.fdma.go.jp/relocation/html/life/juukei.html>

☎お問い合わせ☎

粕屋北部消防本部予防課予防係

TEL：092-944-0021

命を守る

住宅用火災警報器

設置してありますか？点検してありますか？



福岡県内すべての住宅に住宅用火災警報器が義務付けられた

平成21年6月1日から令和2年6月1日で**11年**を迎えました。

※ 住宅用火災警報器は、古くなると電子部品の寿命や電池切れなどで火災を検知しなくなることがありますので、機器本体を取り替えましょう。

■設置する場所(例)


設置が必要な場所は、**寝室・階段等**※です。

※階段は、寝室が2階以上にある場合に必要です。



■点検方法

ひもを引っ張ったり、ボタンを長押しすると、音声などで正常に作動するかどうかを知らせてくれます。



WITH
THE
KYUSHU

九州一斉

住宅用火災警報器普及啓発キャンペーン実施中!

福岡県 / 福岡県消防長会 (福岡県内24消防本部)

北九州市消防局 / 福岡市消防局 / 久留米広域消防本部 / 飯塚地区消防本部 / 田川地区消防本部 / 大牟田市消防本部 / 直方市消防本部 / 行橋市消防本部 / 中間市消防本部 / 柳川市消防本部 / 甘木・朝倉消防本部 / 筑後市消防本部 / 八女消防本部 / 京築広域圏消防本部 / 筑紫野太宰府消防組合消防本部 / 春日・大野城・那珂川消防組合消防本部 / 直方・鞍手広域市町村圏事務組合消防本部 / 遠賀郡消防本部 / 苅田町消防本部 / 糸島市消防本部 / みやま市消防本部 / 粕屋南部消防組合消防本部 / 宗像地区消防本部 / 粕屋北部消防本部

【後援】

FDMX 消防庁
Fire and Disaster Management Agency

