

防災ハンドブック

火災編



～粕屋北部消防本部～

近年の主な火災の原因

1位 「たばこ」




2位 「たき火」



3位 「こんろ」



4位 「放火」



5位 「電気機器」



火災の原因を知り、
対策を取ろう!!!





火災が発生したら・・・

- ① 早く知らせる！
- ② 早く消す！
- ③ 早く逃げる！

(場合によっては「避難」が最優先される場合があります。)



火事だー！！！！

① 早く知らせる！

- 「火事だー！！」と大声で叫び、周りの人に知らせます。
- 非常ベル等が近くにある場合にはすぐに鳴らしましょう。
- どんなに小さな火災でも「119番通報」しましょう。

【119は住所から】

119番通報はまず『火災』か『救急』かを伝えた後、必ず住所を確認します。『1秒でも早く現場に到着し、住民の方々の生命、身体及び財産を助け出す。』その為にもまずは住所から正確に伝えてください。近くに見える交差点名や、店舗名を伝えてください。何も無い場合は、地元の方に住所を尋ねてください。

皆さんの大事な人、大事なものを守る為に、【119は住所から】という言葉覚えておいてください。

参考動画です。
ご覧ください。



福岡市消防局動画



② 初期消火する！

- 消火器は、直接火元に向かって噴射します。
- 出火直後なら消火することが可能です。
- 炎が大きい等危険だと判断した際は消火をやめましょう。
- 濡らしたタオルで火を覆ったり、座布団を被せたり身近なものを使用しての初期消火も可能です。
- 外で消火器を使うときは、風向きを考え風上から使用しましょう。屋内では、逃げ道を確認して使いましょう。

『消火器』を用いての『初期消火』

- ピ ピンを抜く
- ノ ノズルを取って火に向ける
- キ きより（距離）をとる
- オ 押す

落ち着いて
確実に！



③ 早く逃げる！

- 炎が背の高さを超えたら、すぐに避難しましょう。
- 子供やお年寄りを優先して避難させましょう。
- 火災の部屋やドアを閉めて避難しましょう。
- 煙や炎は上に向かうので、下階に向かって低い姿勢で避難しましょう。
- エレベーターは絶対に使わないでください。

避難の『ポイント』

- 濡らしたタオルやハンカチなどで口と鼻を覆いましょう。
- 壁と床の隅、階段の段差に空気層が残っているので、空気層を探し、呼吸しながら避難をおこないましょう。
- 視界が悪い時は壁に手を当て、できるだけ姿勢を低くして避難しましょう。
- 鼻から空気を吸い口から空気を吐く呼吸をおこないましょう。



『炎よりも恐ろしい煙』

『火災で最も恐ろしいのは炎よりも煙』と聞いたことありませんか。煙を吸い込んだことによる一酸化中毒で動けなくなり炎に巻き込まれたと推測されるケースが多くあるからです。その他にも高温の煙を吸い込んだことにより気道熱傷になったり、煙に巻き込まれたことにより**パニック状態**に陥り避難が遅れることが多く検証されています。

煙は炎よりも移動スピードが速く、空気の流れにより身体にまとわりつくようについてきます。煙は水平方向は秒速 0.5m～1 m、垂直方向に秒速 3 m～5 m と言われています。ひとたび階段やエレベーターに煙が到達すると煙突のように、急速に上層します。ビルなど高層の建物で火災に見舞われたとき、ずっと下階での火災だからと、悠長なことは考えていられないということが分かります。火災の時に適切な判断、行動をするには煙の特性を理解し、備えておくことが大切です。

住宅用火災警報器とは

住宅用火災警報器は、家庭内で発生した火災をいち早くキャッチし、24時間寝ている時でも音や音声による警報で火災を知らせてくれる機器です！



福岡県では平成21年から全ての住宅に対し、住宅用火災警報器の設置が義務付けられました。機器本体の電池の寿命が**10年**となっており、電池切れや故障によって正常に作動しなくなる問題が発生しています。

いざというときに、
効果を発揮するためにも、
定期的に点検しましょう！！



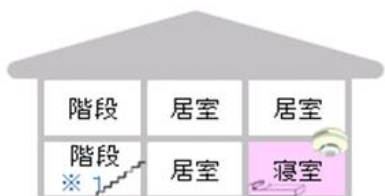
住宅用火災警報器の設置場所

平屋建ての場合



(例) 1階と2階に寝室が2つある場合、
各寝室に1つずつと階段の天井に1つ合計
3個必要になります！

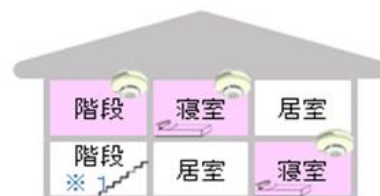
2階建ての場合



● 寝室が1階のみ
寝室(1階)に必要



● 寝室が2階のみ
寝室(2階)と寝室がある階(2階)
の階段上部に必要



● 寝室が1階、2階
寝室(1階及び2階)と寝室がある階(2階)
の階段上部に必要

3階建ての場合



● 寝室が1階のみ
寝室(1階)と3階の階段
上部に必要



● 寝室が2階のみ
寝室(2階)と寝室のある階の
階段(2階)の階段上部に必要



● 寝室が3階のみ
寝室(3階)と寝室のある階の
階段(3階)及び1階の階段上部に
必要

寝室、階段(2階に寝室がある場合)

正しい位置に設置しよう！！

